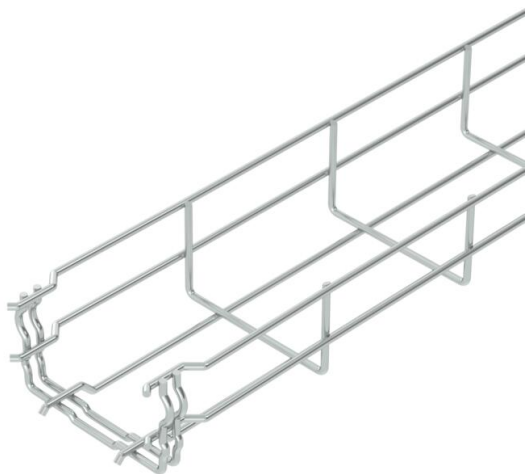


Tehnicni list

Mrežna polica GR-Magic® 55 G

Št. artikla: 6001442



Mrežni kanal z oblikovano spojko, višina stranice 55 mm.
Za spajanje mrežnih polic niso potrebne dodatne komponente, police se preprosto vtaknejo ena v drugo. Širina zanke znaša 50 x 100 mm (izjema GRM 35/50 = 20 x 100 mm).

Testirano za ohranitev delovanja naprav skladno z DIN 4102 del 12 (tip GRM 55 200 4.8 G, GRM 55 300 G, GRM 55 400 G), montaža in drugi parametri skladno z veljavnimi potrdili o testiranju).

Testirano za instalacijo nad visečim protipožarnim stropom (tip: GRM 55 100 G, GRM 55 200 G, GRM 55 300 G, GRM 55 400 G), požarna obremenitev 30 minut, montaža in drugi parametri skladno s strokovnim mnenjem o protipožarni zaščiti).

Zaščita pred elektromagnetnim sevanjem brez pokrova 15 dB, s pokrovom 25 dB.

Točni podatki o klasifikaciji UL so navedeni v zadevni odobritvi.



St Jeklo

G galvansko cinkano

Matični podatki

| | |
|-----------------------------------|----------------------------|
| Št. artikla | 6001442 |
| Oznaka 1 | Mrežna polica GRM |
| Proizvajalec | OBO |
| Dimenzija | 55x100x3000 |
| Barva | cink |
| Material | Jeklo |
| Površina | galvansko cinkano |
| Standard površine | EN ISO 19598 / EN ISO 4042 |
| Najmanjša enota VK | 3 |
| Količinska enota | Meter |
| Teža | 72 kg |
| Enota teže | kg/100 m |
| Odtis CO (GWP) od zibelke do vrat | 1,356 kg COe / 1 Meter |

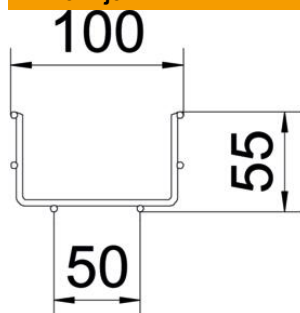
Tehnicni list

Mrežna polica GR-Magic® 55 G

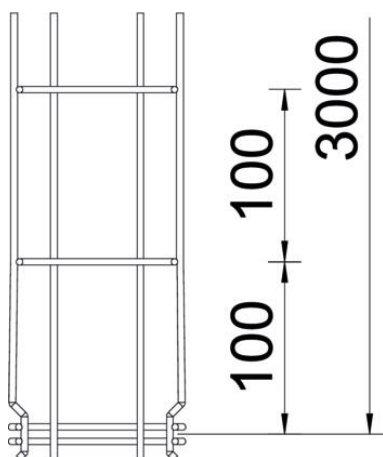
Št. artikla: 6001442



Dimenzije



| | |
|---------|----------|
| Dolžina | 3.000 mm |
| Širina | 100 mm |
| Širina | 3,94 in |
| Višina | 55 mm |
| Višina | 2,17 in |
| Mera B | 100 mm |
| Mera H | 58 mm |



Tehnični podatki

| | |
|--|----------------------|
| Izvedba spojke | integrirana spojka |
| Način pritrditve montažnega sistema | Tla Strop Stena |
| Ohranitev delovanja naprav | da |
| Integrirana ločilna pregrada | brez |
| Korisni presjek | 40 cm ² |
| Korisni presjek | 4000 mm ² |
| Oblika profila | U-oblika |
| Nerjavno jeklo, luženo | ne |
| Brezvijačne spojke | da |
| Izvedba za daljše razpone | ne |
| Vrsta preizkusa obremenitve po IEC 61537 | Tip II |
| Vrsta spojke sistema kablskih nosilcev | Zaskočna pritrditev |

Opterećenja

| | |
|----------------------------------|-----------|
| min. uporabne podporne razdalje | 1 m |
| maks. uporabne podporne razdalje | 2,5 m |
| Razmik nosilcev 1,0 m | 0,35 kN/m |
| Razmik nosilcev 1,5 m | 0,2 kN/m |
| Razmik nosilcev 2,0 m | 0,1 kN/m |
| Razmik nosilcev 2,5 m | 0,1 kN/m |

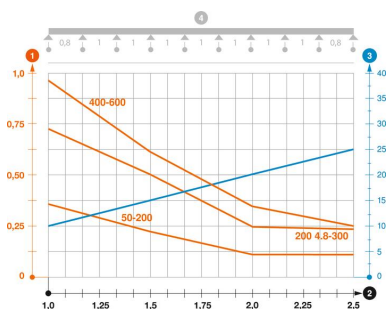


Diagram obremenitve mrežnega kanala GR-Magic tipa GRM 55

- 1 Permitted cable tray/ladder load in kN/m without man load
- 2 Support width in m
- 3 Rail bend in mm at permitted kN/m
- 4 Load scheme during testing
- Load curve with cable tray/ladder width in mm
- Strut bend curve according to support width