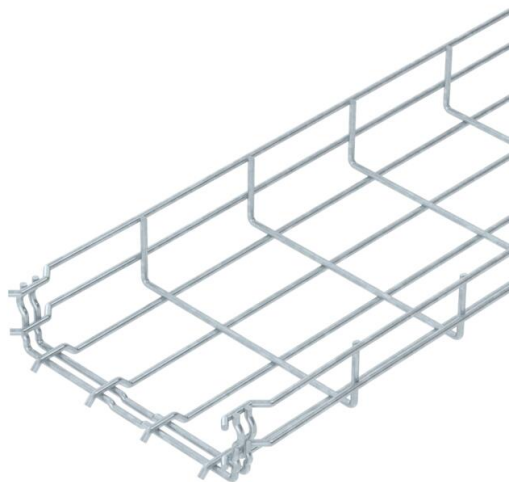


Tehnicni list

Mrežna polica GR-Magic® 55 FT

Št. artikla: 6001421



Mrežni kanal s spojko z višino stranice 55 mm.

Za spajanje mrežnih kanalov niso potrebne dodatne komponente, kanali se preprosto vtaknejo drug v drugega. Širina zanke znaša 50 x 100 mm (izjema GRM 55/50 = 20 x 100 mm).

Zaščita pred elektromagnetnim sevanjem brez pokrova 15 dB, s pokrovom 25 dB.

Točni podatki o klasifikaciji UL so navedeni v zadevni odobritvi.



St Jeklo

FT vroče pocinkano

Matični podatki

Št. artikla	6001421
Tip	GRM 55 200 4.8FT
Oznaka 1	Mrežna polica GRM
Oznaka 2	debelina žice 4,8 mm
Proizvajalec	OBO
Dimenzija	55x200x3000
Material	Jeklo
Površina	vroče pocinkano
Standard površine	DIN EN ISO 1461
Najmanjša enota VK	3
Količinska enota	Meter
Teža	156,667 kg
Enota teže	kg/100 m

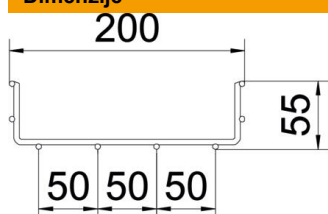
Tehnicni list

Mrežna polica GR-Magic® 55 FT

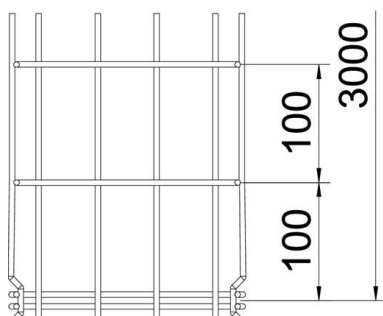
Št. artikla: 6001421



Dimenzije



Dolžina	3.000 mm
Širina	200 mm
Širina	7,87 in
Višina	55 mm
Višina	2,17 in
Mera B	200 mm
Mera H	58 mm



Tehnični podatki

Izvedba spojke	integrirana spojka
Način pritrditve montažnega sistema	Tla Strop Stena
Ohranitev delovanja naprav	da
Integrirana ločilna pregrada	brez
Korisni presjek	87 cm ²
Korisni presjek	8700 mm ²
Oblika profila	U-oblika
Nerjavno jeklo, luženo	ne
Brezvijačne spojke	da
Izvedba za daljše razpone	ne
Vrsta preizkusa obremenitve po IEC 61537	Tip II
Vrsta spojke sistema kablskih nosilcev	Zaskočna pritrditev

Opterećenja

min. uporabne podpore razdalje	1 m
maks. uporabne podpore razdalje	2,5 m
Razmik nosilcev 1,0 m	0,7 kN/m
Razmik nosilcev 1,5 m	0,5 kN/m
Razmik nosilcev 2,0 m	0,25 kN/m
Razmik nosilcev 2,5 m	0,2 kN/m

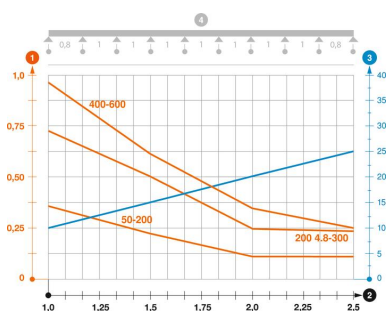


Diagram obremenitve mrežnega kanala GR-Magic tipa GRM 55

- 1** Permitted cable tray/ladder load in kN/m without man load
- 2** Support width in m
- 3** Rail bend in mm at permitted kN/m
- 4** Load scheme during testing
- Load curve with cable tray/ladder width in mm
- Strut bend curve according to support width