


# Tehnicni list

## Mrežna polica GR-Magic® 55 A4

Št. artikla: 6001099



Mrežna polica višine 55 mm.  
Za spajanje mrežnih polic niso potrebne dodatne komponente, police se preprosto vtaknejo ena v drugo. Širina zanke znaša 50 x 100 mm (izjema GRM 35/50 = 20 x 100 mm).  
Zaščita pred elektromagnetnim sevanjem brez pokrova 15 dB, s pokrovom 25 dB.



**A4** Nerjaveče legirano jeklo 1.4401

**2B** surovo, naknadno obdelano

### Matični podatki

Št. artikla	6001099
Tip	GRM 55 600 A4
Oznaka 1	Mrežna polica GRM
Proizvajalec	OBO
Dimenzija	55x600x3000
Material	Nerjaveče legirano jeklo 1.4401
Površina	surovo, naknadno obdelano
Standard površine	
Najmanjša enota VK	3
Količinska enota	Meter
Teža	320 kg
Enota teže	kg/100 m

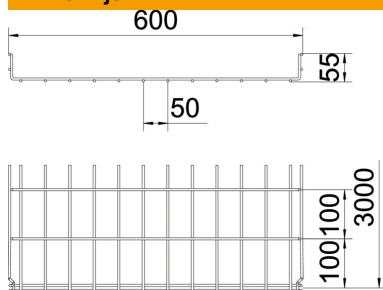
# Tehnicni list

## Mrežna polica GR-Magic® 55 A4

Št. artikla: 6001099



### Dimenzije



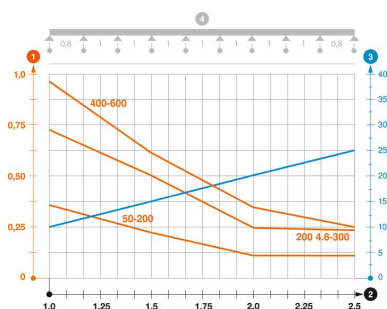
Dolžina	3.000 mm
Širina	600 mm
Širina	23,62 in
Višina	55 mm
Višina	2,17 in
Mera B	600 mm
Mera H	58 mm

### Tehnični podatki

Izvedba spojke	integrirana spojka
Način pritrditve montažnega sistema	Tla Strop Stena
Ohranitev delovanja naprav	ne
Integrirana ločilna pregrada	brez
Korisni presjek	265 cm <sup>2</sup>
Korisni presjek	26500 mm <sup>2</sup>
Oblika profila	U-oblika
Nerjavno jeklo, luženo	da
Brezvijačne spojke	da
Izvedba za daljše razpone	ne
Vrsta preizkusa obremenitve po IEC 61537	Tip II
Vrsta spojke sistema kabelskih nosilcev	Zaskočna pritrditev

### Opterečenja

min. uporabne podporne razdalje	1 m
maks. uporabne podporne razdalje	2,5 m
Razmik nosilcev 1,0 m	0,9 kN/m
Razmik nosilcev 1,5 m	0,6 kN/m
Razmik nosilcev 2,0 m	0,3 kN/m
Razmik nosilcev 2,5 m	0,25 kN/m



### Load diagram, mesh cable tray, type GRM 55 VA

- 1 Permitted cable tray/ladder load in kN/m without man load
  - 2 Support width in m
  - 3 Rail bend in mm at permitted kN/m
  - 4 Load scheme during testing
- Load curve with cable tray/ladder width in mm
- Strut bend curve according to support width